


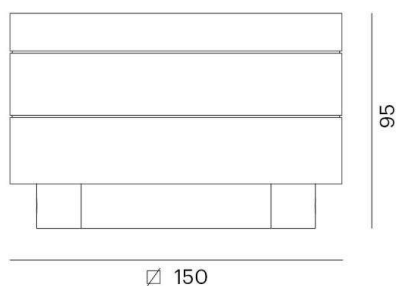
MASH F

472-90009200

MASH F POLLERLEUCHE aus Aluminium, terra, Lichtaustritt indirekt, mit Betriebsgerät, Dimmbarkeit nicht dimmbar, IP65



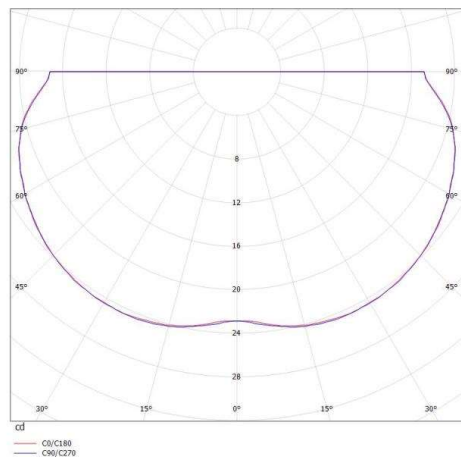
SKIZZE



TECHNISCHE DETAILS

Systemleistung [W]	12
Leuchtmittel	LED
Lichtstrom [lm]	150
Lichtfarbe [K]	3000K
CRI	>90
Dimmbarkeit	nicht dimmbar
Lichtaustritt	indirekt
Spannung [V]	220-240V 50/60Hz
Material	Aluminium
Länge [mm]	150
Breite [mm]	150
Höhe [mm]	95
Schutzart [IP]	IP65
Schutzklasse	Schutzklasse I
Nettogewicht [kg]	1,93
Farbe Leuchte	terra
EAN-Nummer	9010506149371
Lebensdauer [h]	25 000

LICHTVERTEILUNGSKURVE



Die Werte sind Bemessungswerte. Leistung und Lichtstrom unterliegen initial einer Toleranz von +/- 10%. Toleranz der Farbtemperatur: +/- 150 K. Die Werte gelten wenn nicht anders angegeben für eine Umgebungstemperatur von 25°C.